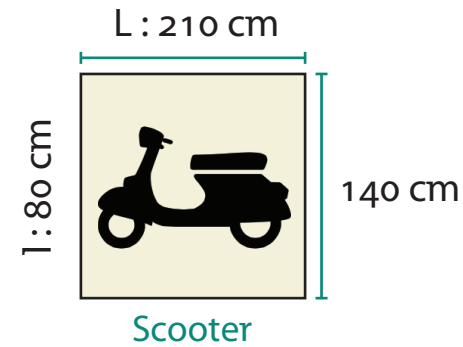
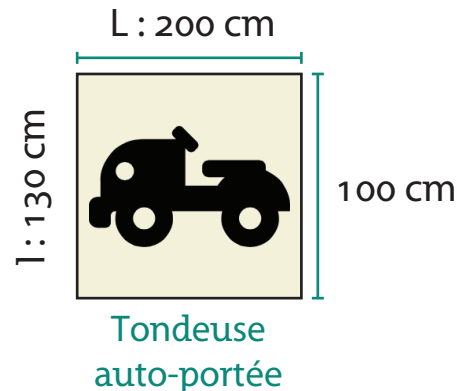
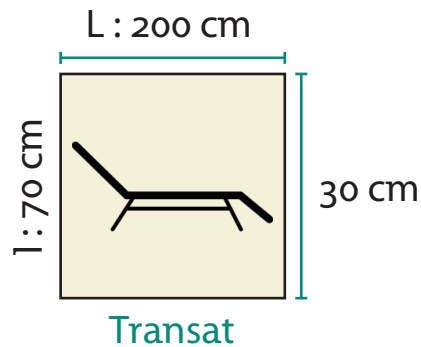
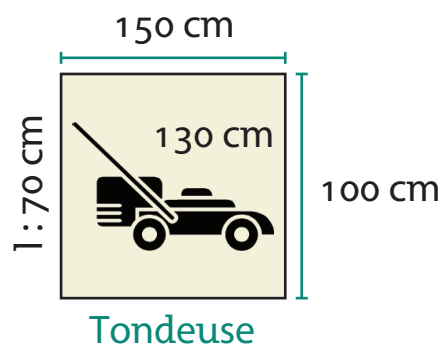
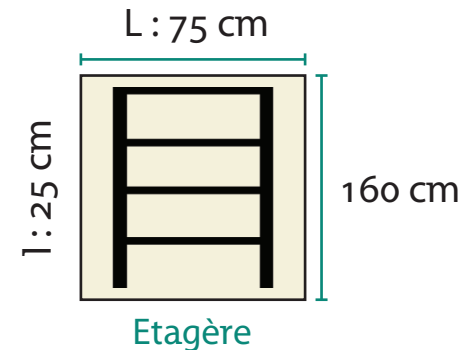
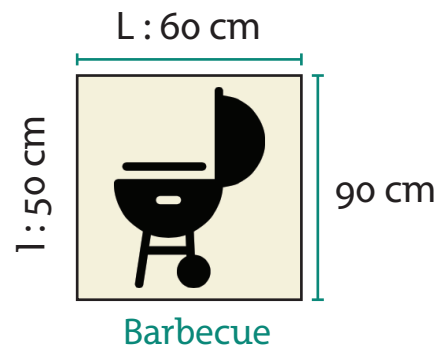
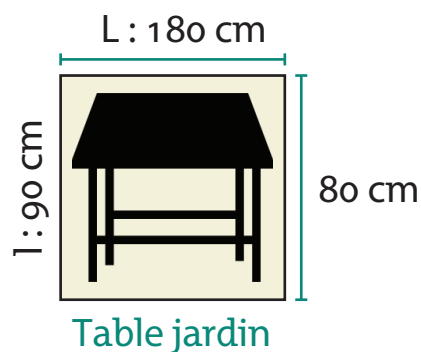
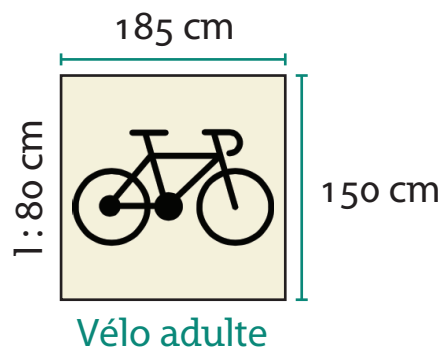
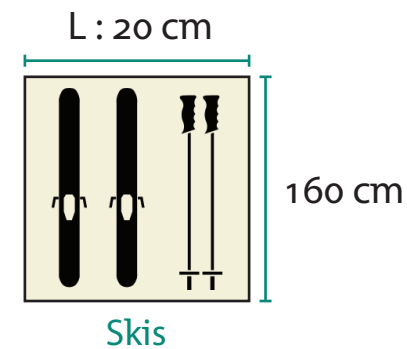
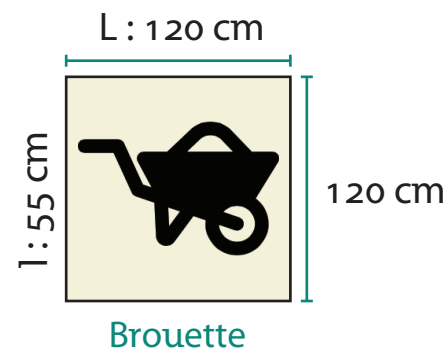
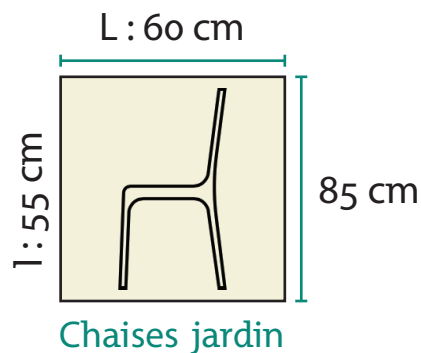
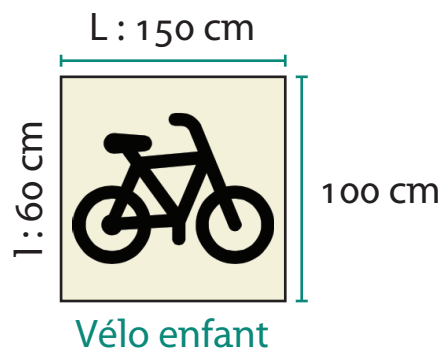




Bien choisir le volume de stockage de son abri

Voici, à titre informatif, les dimensions standards des objets de notre quotidien souvent entreposés dans un abri ...
Avec pour objectif de vous donner un ordre d'idée sur la superficie et le volume de stockage nécessaires.






FICHE

PRATIQUE

Bien choisir le volume de stockage de son abri




Abri de - 5 m²



Tout le petit mobilier de jardin, jeux d'enfants et autre outillage trouvent leur place dans ces abris.



Abri de 5 à 8 m²



Une surface intermédiaire destinée à entreposer les 2 roues, des bains de soleil, un salon de jardin, un barbecue...



FICHE

PRATIQUE

Bien choisir le volume de stockage de son abri



Abri de 8 à 12 m²



Dans ces espaces, la part belle est donnée aux outils de jardin et aux équipements extérieurs : tondeuse, mobilier de jardin, matériel de piscine, vélos...



Abri de + 12 m²



Les 2 roues, les transats de jardin, le matériel de jardinage et de piscine, les tondeuses imposantes, le barbecue à hiverner, le matériel de ski, un beau volume pour stocker librement ses affaires, pour peu que ce soit rangé correctement !